



Centro  
Social  
Paroquial  
de Lorvão

Rua do Bairro  
3360-106 Lorvão  
Nº DE CONTRIBUINTE: 502 545 852

*Rep. J.  
Direção  
Fátima Santos  
J. Pizco*

## PERÍODO DE 2025

### RELATÓRIO DE ATIVIDADE E CONTAS (ANÁLISE FINANCEIRA)

Através do presente relatório, vem a Direção do Centro Social Paroquial do Lorvão, dar a conhecer a terceiros com quem tem relações, alguns aspetos que considera mais relevantes e relacionados com a atividade desenvolvida, no período 2025.

O Relatório e Contas de Gerência do ano 2025, foi enviado ao Conselho Fiscal, para sua apreciação. Tal parecer consta da ata da reunião realizada para o efeito.

Assim, depois de cumpridas todas as formalidades legais, convém expor o seguinte:

#### **1. EVOLUÇÃO DA ATIVIDADE DA INSTITUIÇÃO (ASPETOS FINANCEIROS)**

Vamos focar este relatório numa análise mais financeira, uma vez que a atividade operacional, será objeto de análise na avaliação do plano de ação.

Ao nível de investimentos efetuados, foram os necessários para melhorar o funcionamento e o bem-estar dos utentes.

#### **Evolução dos Resultados**

O resultado líquido foi positivo em 96.892,11€.

Este resultado teve uma melhoria significativa quando comparado com o ano 2024.

*Resumo*  
*Fátima Santos*  
*J. P. 200*

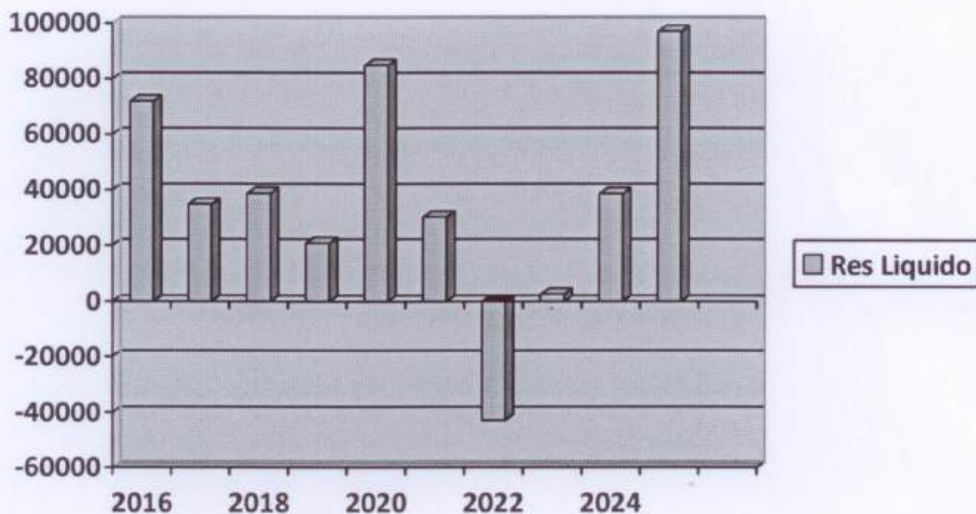
Esta melhoria é resultado da estabilidade da frequência em todas as respostas e ao aumento em algumas delas, nomeadamente Creche e Centro de Dia, que implicaram aumento nas prestações de serviços e nos valores recebidos dos acordos de cooperação, agora também contabilizados nesta mesma rúbrica.

Também resulta do ajustamento positivo do valor das mensalidades e do aumento dos valores de comparticipação dos acordos de cooperação recebidos da Segurança Social.

Verificou-se um aumento dos Gastos com o Pessoal, motivado pelo aumento dos valores do Salário Mínimo Nacional (SMN) e pela aplicação das novas tabelas salariais. Esta variação foi de 6,54%.

Neste resultado, estão incluídos 41.241,87€, de depreciações do período 2025, que comparativamente com o ano 2024, diminuíram cerca de 9,68%, variação originada pelo término do período estimado de vida útil do ativo.

No gráfico seguinte apresentamos a evolução dos resultados nos últimos 10 anos:



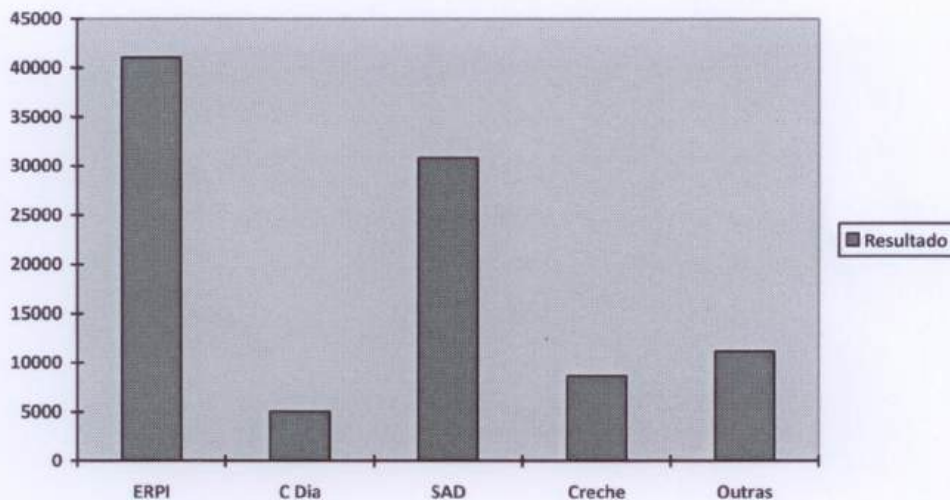
*Carla  
Finanças  
Fatima Santos  
20/12/2020*

No período 2024 e 2025, apresentou a seguinte distribuição, por resposta social:

Resposta Social	Resultado do Exercício		Variação
	2025	2024	
Centro de Dia	5.068,61 €	-3.521,60 €	243,93%
Apoio Domiciliário	30.880,76 €	8.854,52 €	248,76%
Creche	8.710,47 €	3.266,43 €	-166,67%
ERPI	41.043,31 €	25.957,61 €	58,12%
Outras Atividades	11.188,96 €	4.091,17 €	173,49%

Analisando as principais razões para as variações nos resultados por resposta, temos que todos tiveram uma melhoria significativa nos resultados, devido principalmente à estabilidade nas frequências e ao aumento das mensalidades.

O gráfico seguinte apresenta a contribuição de cada resposta para o resultado global:



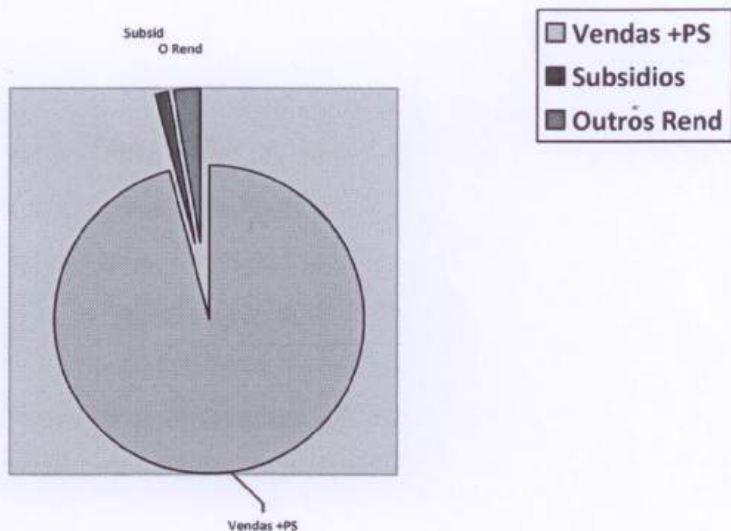
### Estrutura de Rendimentos

O total de rendimentos apresentados foi no montante de 1.119.416,12€.

A rubrica de rendimentos que mais contribui para a formação do valor global, são as Vendas e os Serviços Prestados, que representam 94,00% dos rendimentos.

*Prof. Dr. Finance*  
*Fátima Santos*  
*J. Pires*

O gráfico seguinte apresenta a dotação de cada rubrica no montante global do período:



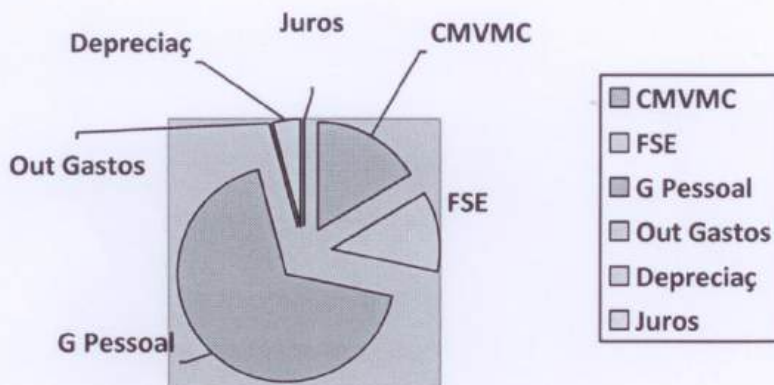
### Estrutura de Gastos

Os gastos do período atingiram o valor global de 1.021.392,73€.

A rubrica com mais influência nos gastos continua a ser os Gastos com o Pessoal, que atingiram o montante de 689.144,57€, que representam cerca de 67% do total de gastos.

Esta rúbrica aumentou cerca de 6,54%, neste período, devido essencialmente ao aumento do SMN, que passou de 820€ para 870€ e, também, pela aplicação da nova tabela salarial.

A estrutura de gastos encontra-se distribuída da seguinte forma:



Todas as rubricas de gastos aumentaram, comparativamente com o período anterior, com exceção dos Fornecimentos e Serviços Externos.

*Cláudia  
Ferreira  
Fatima Santos  
J. Ruico*

## INDICADORES FINANCEIROS

### Indicadores sobre a Estrutura Financeira

**Autonomia Financeira** (varia entre 0–1) - Representa a percentagem dos ativos totais da entidade, financiados por capitais próprios. Este rácio exprime a solidez financeira da entidade e a sua capacidade para solver os seus compromissos não correntes.

Quanto maior o seu valor, menor o peso dos capitais alheios no financiamento dos ativos da entidade.

$$\text{Autonomia Financeira} = \frac{\text{Fundos Patrimoniais}}{\text{Ativo}}$$

$$\text{Autonomia Financeira} = \frac{1.190.510,38\text{€}}{1.377.420,42\text{€}}$$

$$\text{Autonomia Financeira} = 0,86$$

Podemos afirmar que, em 2025, 86% do ativo é financiado com capitais próprios, ou, neste caso, com fundos patrimoniais.

**Solvabilidade** - Uma entidade está solvente do ponto de vista económico quando apresenta um capital próprio (fundos patrimoniais) que garanta a liquidação do seu passivo e tenha expectativas de resultados que garantam a sua sobrevivência futura. Este rácio apura-se dividindo os Capitais Próprios (Fundos Patrimoniais) pelo Passivo.

Em 2025, rácio da solvabilidade apresentou-se no valor de 6,34%.

### Indicadores de Rendibilidade

**Rendibilidade da Atividade** - É um indicador de desempenho económico da entidade e traduz a rendibilidade, após terem sido suportados todos os

gastos de exploração, tais como: consumos de matérias, fornecimentos e serviços externos, pessoal, depreciações e imparidades, entre outros.

*Paulo  
Santos  
Fátima Santos  
J. P. P. 200*

$$\text{Rendibilidade da atividade} = \frac{\text{Resultados Operacionais}}{\text{Vendas e Serviços Prestados}}$$

$$\text{Rendibilidade da atividade} = \frac{96.892,11\text{€}}{1.073.995,35\text{€}}$$

$$\text{Rendibilidade da atividade} = 9\%$$

Esta taxa, antes de depreciações, apresentava o valor de 13%.

### Indicadores de Atividade

Os **rácios de atividade** refletem a eficiência na gestão da atividade comercial e do fundo de maneo da entidade. Incluem três indicadores principais: o Prazo Médio de Recebimento (PMR), o Prazo Médio de Pagamento (PMP) e o Prazo Médio de Rotação dos Inventários (PMRI).

O **prazo médio de recebimentos** ronda, neste período, os 22 dias.

O valor deste indicador depende da política de crédito da entidade e da eficácia das cobranças. Quanto mais baixo for o rácio, menor é o prazo que, em média, os clientes demoram a saldar as suas dívidas.

O **prazo médio de pagamentos** ronda os 29 dias.

O **PMP** expressa em quantos dias, em média, a entidade paga as suas dívidas comerciais (dívidas de fornecedores de matérias-primas, mercadorias e fornecimentos e serviços externos). Também este rácio diminuiu, porque o volume de compras e de prestação de serviços também diminuiu.

O **Prazo Médio de Rotação dos Inventários (PMRI)** ronda os 11 dias, isto é, em média, os nossos *stocks* dão para 11 dias de trabalho.

*Carla  
Ferreira  
Fátima Santos  
J. Pires*

## **INVESTIMENTOS**

No que respeita a investimentos, foi o necessário para melhorar as respostas ou substituir alguns equipamentos. Neste período os valores de investimento foi somente 1.848,05€.

- **Equipamento Básico (725,24€):**

- **Equipamento Administrativo (1.122,81€):**

Neste período, não nos foi possível executar alguns dos investimentos que estavam previstos, nomeadamente, ao nível o PRR – Mobilidade Verde, uma vez que as duas viaturas elétricas adjudicadas em 2025, não foram entregues até 31/12/2025.

Mantivemos as relações de cooperação com o Instituto de Emprego e Formação Profissional, com o Município de Penacova, Instituto de Solidariedade Social – Centro Distrital de Coimbra e com outras entidades que nos solicitaram parceria.

## **2. FACTOS RELEVANTES OCORRIDOS APÓS O TERMO DO EXERCÍCIO**

Não ocorreram acontecimentos subsequentes que impliquem ajustamentos e, ou divulgação nas contas do exercício.

## **3. EVOLUÇÃO PREVISÍVEL DA ATIVIDADE**

Os objetivos para este novo período mantêm-se e são aqueles que definimos como prioritários no início do mandato:

- Melhorar a frequência das respostas, de forma a obter a maior ocupação possível;
- Rentabilizar ao máximo os recursos existentes;
- Manter um rigoroso controlo de custos;
- Promover esforços com vista a melhorar as relações de solidariedade entre a população da freguesia e o Centro Paroquial do Lorvão;

Contudo, o principal objetivo desta Direção será assegurar sempre que se mantenha um bom nível de qualidade, no desempenho das respostas sociais atualmente desenvolvidas pela Instituição.

#### 4. AGRADECIMENTOS

Mais uma vez se verifica que esta Direção tem exercido funções com eficiência, clareza e rigor, nunca descorando o principal objetivo destas Instituições, o Apoio Social.

Aproveitamos para agradecer aos restantes membros dos Órgãos Sociais (Conselho Fiscal), a sua colaboração desinteressada, sem a qual esta Direção nunca conseguiria atingir os resultados a que se propôs.

Gostaríamos, ainda, de renovar o agradecimento a todos os colaboradores, pela dedicação à Instituição e aos utentes. A todos o nosso muito obrigado.

Esta Direção aproveita, ainda, para agradecer a colaboração prestada pelo Instituto da Solidariedade Social, IP – Centro Distrital de Coimbra, pelo Município de Penacova, por todos os Colaboradores, Fornecedores, Instituições Bancárias e demais entidades que com ela se relacionam.

Por fim, a Direção propõe a transferência dos resultados líquidos para resultados transitados.

Lorvão, 28 março de 2026

A Direção



---

Francisco de Fátima Simões

---

Fátima Margarida Marques Santos

João A. S. Pires

---

---



*Paula  
Santos  
Fátima Santos  
de 120*

## ANEXO

31 de dezembro de 2025

---

### Índice

1. Identificação.....	2
2. Referencial contabilístico de preparação das demonstrações financeiras.....	2
3. Principais políticas contabilísticas.....	3
3.1 Bases de Apresentação.....	3
3.2 Políticas de Reconhecimento e Mensuração.....	5
4. Políticas Contabilísticas, alterações nas estimativas contabilísticas e erros.....	7
5. Ativos intangíveis.....	7
6. Ativos fixos tangíveis.....	8
7. Inventários.....	8
7.1 Políticas contabilísticas adoptadas na mensuração dos inventários e fórmula de custeio usada.....	9
7.2 Quadro de apuramento do custo das mercadorias vendidas e das matérias consumidas e outras informações sobre estas naturezas de inventários:.....	9
8. Benefícios dos empregados.....	10
9. Rédito.....	11
10. Subsídios, Doações e legados à Exploração.....	12
11. Custos de Financiamentos Obtidos.....	12
12. Divulgações Exigidas por Diplomas Legais.....	13
13. Outras Informações.....	13
13.1 Resultado Líquido.....	13
13.2 Créditos a Receber (Clientes e Utentes).....	14
13.3 Depósitos Bancários e Caixa.....	15
13.4 Outras Variações no Capital Próprio.....	15
13.5 Rendimentos e Gastos.....	15
13.6 Diferimentos.....	17
13.7 Outras Informações.....	17
13.8 Acontecimentos após data de Balanço.....	17



Centro  
Social  
Paroquial  
de Lorvão

*Finanças*  
*Fátima Santos*  
*J.P. 2020*  
*[Signature]*

## ANEXO

31 de dezembro de 2025

---

O presente **Anexo**, relativo ao período económico que termina a 31 de dezembro de 2025, procede à compilação das divulgações que o Centro Social e Paroquial do Lorvão considera que devem ser relatadas, face ao exigido pelo normativo que lhe é aplicável, a NCRF-ESNL.

### 1. Identificação

---

Designação da entidade: Centro Social e Paroquial do Lorvão

Sede social: Rua do Bairro - Lorvão

Endereço electrónico: centrosplorvao@gmail.com

Página na internet: www.csplorvao.org

Natureza da actividade: Instituição Particular de Solidariedade Social

### 2. Referencial contabilístico de preparação das demonstrações financeiras

---


As Demonstrações Financeiras foram elaboradas no pressuposto da continuidade das operações a partir dos livros e registos contabilísticos da Entidade e de acordo com a Norma Contabilística e de Relato Financeiro para as Entidades do Sector Não Lucrativo (NCRF-ESNL) aprovado pelo Decreto-Lei n.º 36-A/2011 de 9 de março. No anexo II do referido Decreto, refere que o Sistema de Normalização Contabilística para Entidades do Sector Não Lucrativos é composto por:

- Bases para a Apresentação das Demonstrações Financeiras (BADF);
- Modelos de Demonstrações Financeiras (MDF) – Portaria n.º 105/2011 de 14 de março;
- Código de Contas (CC) – Portaria n.º 106/2011 de 14 de março;
- NCRF-ESNL – Aviso n.º 6726-B/2011 de 14 de março;

- Normas Interpretativas (NI); e
- Portaria nº 220/2015, de 24 de julho.

A Entidade regista os seus rendimentos e gastos de acordo com o regime do acréscimo, pelo qual os rendimentos e ganhos são reconhecidos à medida que são gerados, independentemente do momento em que são recebidos ou pagos.

As políticas contabilísticas e os critérios de mensuração adotados a 31 de dezembro de 2025 são comparáveis com os utilizados na preparação das demonstrações financeiras em 31 de dezembro de 2024 e anteriores.

*Prof.ª  
Fátima Santos  
J. P. 20*  


### **3. Principais políticas contabilísticas**

---

As principais políticas de contabilidade aplicadas na elaboração das demonstrações financeiras são as que abaixo se descrevem. Estas políticas foram consistentemente aplicadas a todos os períodos apresentados, salvo indicação em contrário.

#### **3.1 Bases de Apresentação**

As Demonstrações Financeiras foram preparadas de acordo com as Bases de Apresentação das Demonstrações Financeiras (BADF).

##### **3.1.1 Moeda funcional e de apresentação**

As demonstrações financeiras são apresentadas em euros. O euro é a moeda funcional e de apresentação.

##### **3.1.2 Continuidade**

Com base na informação disponível e nas expectativas futuras, o Centro Social e Paroquial do Lorvão, continuará a operar no futuro, não havendo a intenção nem a necessidade de liquidar ou de reduzir consideravelmente o nível das suas operações.

As previsões são de manutenção dos atuais serviços prestados e das respostas sociais que atualmente são desenvolvidas.

Relatório  
Demonstrações  
Financeiras  
Fátima Santos  
F. S. C. O.  


### 3.1.3 Regime do Acréscimo (periodização económica)

Os efeitos das transações e de outros acontecimentos são reconhecidos quando eles ocorrem, sendo registados contabilisticamente e relatados nas demonstrações financeiras dos períodos com os quais se relacionam.

As diferenças entre os montantes recebidos e pagos e os correspondentes rendimentos e gastos são registados nas respetivas contas das rubricas "Devedores e credores por acréscimos" e "Diferimentos".

### 3.1.4 Consistência de Apresentação

As Demonstrações Financeiras estão consistentes de um período para o outro, quer a nível da apresentação quer dos movimentos contabilísticos que lhes dão origem, exceto quando ocorrem alterações significativas na natureza que, nesse caso, estão devidamente identificadas e justificadas neste Anexo.

Entendemos que, assim, é proporcionada informação fiável e mais relevante para os clientes, fornecedores, investidores, financiadores e outros interessados na informação que é prestada.

### 3.1.5 Materialidade

A relevância da informação é afetada pela sua natureza e materialidade. A materialidade depende da quantificação da omissão ou erro. A informação é material se a sua omissão ou inexatidão influenciarem as decisões económicas tomadas por parte dos destinatários desta informação, com base nas demonstrações financeiras apresentadas.

### 3.1.6 Comparabilidade

A informação comparativa deve ser divulgada, nas Demonstrações Financeiras, com respeito ao período anterior. Respeitando o Princípio da Continuidade, as políticas contabilísticas devem ser mantidas de maneira consistente ao longo do tempo.

Procedendo-se a alterações das políticas contabilísticas, as quantias comparativas afetadas pela reclassificação devem ser divulgadas, tendo em conta:

- a) A natureza da reclassificação;
- b) A quantia de cada item ou classe de itens que tenha sido reclassificada; e
- c) Razão para a reclassificação.

Todas as demonstrações financeiras apresentadas apresentam uma análise comparativa dos dois últimos períodos bem como da evolução da instituição.

### 3.2 Políticas de Reconhecimento e Mensuração

#### 3.2.1 Ativos fixos tangíveis

Os ativos fixos tangíveis encontram-se registados ao custo de aquisição, deduzido das depreciações e das perdas por imparidade acumuladas.

As depreciações são calculadas, após o início de utilização dos bens, pelo método das quotas constantes em conformidade com o período de vida útil estimado para cada grupo de bens.

As taxas de depreciação utilizadas correspondem aos seguintes períodos de vida útil estimada:

	Anos de vida útil
Edifícios e outras construções	5 - 20
Equipamento básico	4 - 8
Equipamento de transporte	3 - 7
Ferramentas e utensílios	3 - 7
Equipamento administrativo	2 - 10
Outros activos fixos tangíveis	1 - 4

As despesas com reparação e manutenção destes ativos são consideradas como gastos no período em que ocorrem.

#### 3.2.2 Ativos intangíveis

Os ativos intangíveis encontram-se registados ao custo de aquisição, deduzido das amortizações e das perdas por imparidade acumuladas.

As amortizações são calculadas, após o início de utilização, pelo método das quotas constantes em conformidade com o período de vida útil estimado, o qual corresponde genericamente a 3 anos,

#### 3.2.3 Inventários

As mercadorias, matérias-primas subsidiárias e de consumo encontram-se valorizadas ao custo de aquisição, o qual é inferior ao custo de mercado, utilizando-se o FIFO (first in, first out) como método de custeio.

Os valores de Inventários respeitam aos géneros alimentares, a materiais de limpeza, EPI's e a artigos de higiene (fraldas), disponibilizadas aos utentes das respostas de idosos ou a outros clientes gerais, cuja contagem física foi realizada a 31/12/2025.

*Red  
Sucesso  
Fátima Santos  
S. Pires*  


#### **3.2.4 Créditos a receber**

Engloba as contas de "Clientes", "Utentes" e "Outros valores a receber" não têm implícitos juros e são registadas pelo seu valor nominal diminuído de eventuais perdas de imparidade, reconhecidas nas rubricas 'Perdas de imparidade acumuladas', por forma, a que as mesmas reflitam o seu valor realizável líquido.

*Paula  
Santos  
Fátima Santos  
J. Pizarro*  


#### **3.2.5 Caixa e equivalentes de caixa**

Esta rubrica inclui caixa, depósitos à ordem em bancos e outros investimentos de curto prazo de alta liquidez com maturidades até três meses.

#### **3.2.6 Fornecedores e outras contas a pagar**

As contas a pagar a fornecedores e outros credores, que não vencem juros, são registadas pelo seu valor nominal, que é substancialmente equivalente ao seu justo valor.

#### **3.2.7 Rédito e regime do acréscimo**

O rédito compreende o justo valor da contraprestação recebida ou a receber pela prestação de serviços decorrentes da atividade normal da Instituição. O rédito é reconhecido líquido do Imposto sobre o Valor Acrescentado (IVA), abatimentos e descontos.

Os rendimentos são reconhecidos na data da prestação dos serviços.

Os juros recebidos são reconhecidos atendendo ao regime do acréscimo, tendo em consideração o montante em dívida e a taxa efetiva durante o período até à maturidade.

Os dividendos são reconhecidos na rubrica "Outros ganhos e perdas líquidos" quando existe o direito de os receber.

#### **3.2.8 Subsídios**


Os subsídios à exploração destinam-se à cobertura de gastos, incorridos e registados, com o desenvolvimento da atividade da entidade, sendo os mesmos reconhecidos em resultados à medida que os gastos são suportados, independentemente do momento de recebimento do subsídio.

Assim, os subsídios à exploração registados em 2025, respeitam a gastos da atividade desenvolvida em 2025. Qualquer acréscimo ou decréscimo, deriva da sua relação direta com a atividade.

### 3.2.9 Financiamentos Obtidos

Os "Empréstimo Obtidos" encontram-se registados, no passivo, pelo valor nominal líquido dos custos com a concessão desses empréstimos. Os "Encargos Financeiros" são reconhecidos como gastos do período, constando na Demonstração dos Resultados na rubrica "Juros e gastos similares suportados".

Revisão  
Fatima Santos  
J. Pizeo



### 3.2.10 Estado e Outros Entes Públicos

O imposto sobre o rendimento do período corresponde ao imposto a pagar.

Assim, os rendimentos previstos no n.º 3 do art.º 10 encontram-se sujeitos a IRC, nos termos do n.º 5 do art.º 87. Este regime é aplicado às atividades de catering, lavandaria e outras prestações de serviços.

No entanto, pela reforma do IRC, que entrou em vigor em 2014, criou-se um benefício adicional neste imposto, pois ao valor total dos rendimentos sujeitos a tributação já deduzidos dos encargos relevantes, permite-se a dedução, até à sua concorrência, dos gastos comprovadamente relacionados com a realização dos fins de natureza social, cultural, ambiental, desportiva ou educacional, prosseguidos por essas pessoas coletivas.

Com esta norma, n.º 3 do art.º 53º do CIRC, os lucros com as outras atividades, que este período apresentam um valor de 11.188,96€, ficam isentos do pagamento de IRC.

As declarações fiscais estão sujeitas a revisão e correção, de acordo com a legislação em vigor.

## 4. Políticas Contabilísticas, alterações nas estimativas contabilísticas e erros

---

Não se verificaram quaisquer efeitos resultantes de alteração voluntária em políticas contabilísticas.


## 5. Ativos intangíveis

---

**Divulgações para cada classe de ativos intangíveis, distinguindo entre os ativos intangíveis gerados internamente e outros activos intangíveis:**

Tendo em conta que os montantes registados na rubrica activos intangíveis respeitam somente a uma sub rubrica, neste caso, Projetos de desenvolvimento, entendemos que não se justifica a apresentação do quadro comparativo entre rubricas, na medida em que já se encontra completamente depreciada.

*R. P. Simões*  
*Fátima Santos*  
*J. Rizzo*



## 6. Ativos fixos tangíveis

### Divulgações sobre activos fixos tangíveis:

A quantia escriturada bruta, as depreciações acumuladas, a reconciliação da quantia escriturada no início e no fim dos períodos de 2025, mostrando as adições, os abates e alienações, as depreciações e outras alterações, foram desenvolvidas de acordo com o seguinte quadro:

Rubricas	Saldo inicial 01-jan-25	Aquisições Dotações	Abates	Transferencias	Revalorizações	Saldo final 31-dez-25
<b>Ativos Fixos Tangíveis</b>						
Terrenos e rec naturais	0,00 €	0,00 €	0,00 €	0,00 €	0,00 €	0,00 €
Edifícios e out construç	1.286.036,25 €	0,00 €	0,00 €	0,00 €	0,00 €	1.286.036,25 €
Equipamento básico	191.511,06 €	725,24 €	0,00 €	0,00 €	0,00 €	192.236,30 €
Equip de transporte	232.289,86 €	0,00 €	0,00 €	0,00 €	0,00 €	232.289,86 €
Equip Biológico	0,00 €	0,00 €	0,00 €	0,00 €	0,00 €	0,00 €
Equip administrativo	14.227,96 €	1.122,81 €	0,00 €	0,00 €	0,00 €	15.350,77 €
Outras At Fixos Tangivei	0,00 €	0,00 €	0,00 €	0,00 €	0,00 €	0,00 €
	<b>1.724.065,13 €</b>	<b>1.848,05 €</b>	<b>0,00 €</b>	<b>0,00 €</b>	<b>0,00 €</b>	<b>1.725.913,18 €</b>
<b>Depreciações acumuladas</b>						
Terrenos e rec naturais	0,00 €	0,00 €	0,00 €	0,00 €	0,00 €	0,00 €
Edifícios e out construç	427.391,75 €	33.249,00 €	0,00 €	0,00 €	0,00 €	460.640,75 €
Equipamento básico	171.407,05 €	4.582,30 €	0,00 €	0,00 €	0,00 €	175.989,35 €
Equip de transporte	203.676,32 €	4.098,12 €	0,00 €	0,00 €	0,00 €	207.774,44 €
Equip Biológico	0,00 €	0,00 €	0,00 €	0,00 €	0,00 €	0,00 €
Equip Administrativo	13.573,79 €	312,45 €	0,00 €	0,00 €	0,00 €	13.886,24 €
Outras At Fixos Tangivei	0,00 €	0,00 €	0,00 €	0,00 €	0,00 €	0,00 €
	<b>816.048,91 €</b>	<b>42.241,87 €</b>	<b>0,00 €</b>	<b>0,00 €</b>	<b>0,00 €</b>	<b>858.290,78 €</b>

O Investimento em ativos fixos tangíveis, no período 2025, foi de 1848,05€, tendo as depreciações atingido o montante de 42.241,87€.

## 7. Inventários

## 7.1 Políticas contabilísticas adotadas na mensuração dos inventários e fórmula de custeio usada

No que respeita a inventário, os valores registados respeitam aos generos alimentares, a materiais de limpeza consumidos pela entidade, a EPI's e a artigos de higiene (fraldas) vendidos pela entidade aos seus clientes e utentes.

Utiliza-se o método de custeio FIFO, em sistema de inventário permanente.

O inventário foi mensurado, através de contagem fisica às existências, realizada no final do período.

## 7.2 Quadro de apuramento do custo das mercadorias vendidas e das matérias consumidas e outras informações sobre estas naturezas de inventários:

Descrição	Mercadorias	Materias Primas e Subsidiárias	TOTAL
Inventários Iniciais	1.818,77	7.665,43 €	9.259,18 €
Compras	14.865,76	143.925,35 €	158.791,11 €
Reclassificação e Regularização de Inventários	0,00	4.601,98 €	4.601,98 €
Inventários Finais	1.469,74	4.218,14 €	5.687,88 €
<b>Custo das Mercadorias Vendidas e Matérias Consum</b>	<b>15.214,79 €</b>	<b>151.974,62 €</b>	<b>167.189,41 €</b>
<b>Outras Informações</b>			
Ajustamentos por imparidade do período			
Ajustamentos s/ perdas por imparidade acumuladas			
Reversão de ajustamentos s/ perdas de imparidade			
Inventários ao justo valor menos custos de os vender			
Invent dados como penhor ou garantia de passivos			
Inventários que se encontrem fora da empresa			
Adiantamentos por conta de compras			

O Custo das Mercadorias Vendidas e Matérias Consumidas, sofreu um aumento de cerca de 9,92%. Este acréscimo deve-se essencialmente ao aumento de preços e ao aumento das prestações de serviços. Em 2025 a inflação média do ano foi 3,2%, no entanto os bens essenciais, sofreram um aumento muito superior à inflação.

Foi mantido o benefício de reembolso de 50% do IVA dos bens alimentares, que este ano atingiu o valor de 3.604,56€, que diminuiu comparativamente com o ano anterior.

O montante registado nas regularizações de inventários respeita a donativos em espécie recebidos, neste caso, na sua grande maioria recebidos do Banco Alimentar.

*P. F. J. Santos*  
*F. F. Santos*  
*J. P. Santos*  


## 8. Benefícios dos empregados

---

Os órgãos diretivos da Entidade não auferem qualquer remuneração, de acordo com os estatutos e legislação aplicável às IPSS.

### **Pessoal ao serviço da Instituição**

Em dezembro de 2025, eram 42 funcionários, registados no quadro da entidade.

Trabalhadores Gerais, isto é, cujas funções os afetam a todas as valências:

- 1 – Técnica S. S. Social
- 1 – Chefe de Serviços Administrativos
- 3 – Cozinheiras
- 1 – Ajudante Cozinha
- 1 – Fiel de Armazém
- 2 – Motoristas

Trabalhadores afetos às valências **Centro de Dia e Apoio Domiciliário**, já que os serviços são prestados rotativamente às duas valências:

- 8 – Ajudantes de Ação Direta
- 3 - Trabalhadores Serviços Gerais
- 1 – Animadora Cultural

Trabalhadores afetos às valências **Creche**

- 1 – Educadoras de Infância
- 2 – Ajudantes de ação educativa
- 2 – Animadora (com funções de Auxiliar Ação Educativa)
- 1 – Auxiliar Serviços Gerais

Trabalhadores afetos à valência **ERPI**

- 10 – Ajudantes Ação Direta (duas de baixa prolongada)
- 4 – Trabalhadores Serviços Gerais (uma de baixa prolongada)
- 1 – Animadora Cultural

Esta resposta tem ainda ao serviço 2 prestadores de serviços na área da enfermagem

Rodrigues  
Fátima Santos  
J. F. 20

*Paula  
Santos  
Fatima Santos  
J. P. 2020*

Os gastos que a Entidade incorreu com os funcionários foram os seguintes:

Descrição	2025	2024	Variação%
Remunerações aos Órgãos Sociais	0,00 €	0,00 €	0,00%
Remunerações ao Pessoal	516.668,12 €	480.553,15 €	7,52%
Benefícios Pós-Emprego	0,00 €	0,00 €	0,00%
Indemnizações	0,00 €	0,00 €	0,00%
Encargos Sobre Remunerações	122.812,39 €	114.602,33 €	7,16%
Seg de Acidentes de Trabalho e Doenças Profissionais	6.317,09 €	5.748,77 €	9,89%
Gastos de Ação Social	0,00 €	0,00 €	0,00%
Outros Gastos com o Pessoal	43.346,97 €	45.935,69 €	-5,64%
<b>Total</b>	<b>689.144,57 €</b>	<b>646.839,94 €</b>	<b>6,54%</b>

Verificou-se um aumento dos Gastos com o Pessoal, em 6,54%, que advém principalmente, do aumento do Salário Mínimo Nacional, que passou de 820,00€ em 2024, para 870,00€ em 2025 e da atualização da tabela salarial das IPSS.

Esta é a rubrica que mais impacto tem no total de gastos.

## 9. Rédito

Para os períodos de 2024 e 2025 foram reconhecidos os seguintes Réditos:

Descrição	2025	2024	Variação
<b>Vendas</b>	18.730,76 €	17.508,62 €	6,98%
<b>Prestações de Serviços</b>			
Prestação Serviços Particulares	427.080,45 €	391.675,86 €	9,04%
Quotas e Joias	280,00 €	316,00 €	-11,39%
Promoções para Captação de Recursos	0,00 €	0,00 €	0,00%
Rend de Patrocinadores e Colaboradores	9.945,76 €	9.298,07 €	6,97%
Outras Prestações de Serviços	63.730,17 €	53.937,85 €	18,15%
Serviços Prestados a Ent Publicas	554.228,21 €	482.779,62 €	14,80%
<b>Juros</b>	0,00 €	0,00 €	0,00%
<b>Royalties</b>	0,00 €	0,00 €	0,00%
<b>Dividendos</b>	0,00 €	0,00 €	0,00%
<b>Total</b>	<b>1.073.995,35 €</b>	<b>955.516,02 €</b>	<b>12,40%</b>

Em termos comparativos:

- O aumento na rubrica das vendas deriva, essencialmente da venda de fraldas, este ano verificou-se um aumento no preço de venda e da quantidade vendida;

- As mensalidades das respostas sociais (prestações de serviços a particulares) aumentaram, motivadas pelo aumento da frequência das respostas e pelo aumento dos valores das mensalidades;

- Os serviços prestados a entidades pública, respeita aos valores dos acordos de cooperação celebrados com a Segurança Social

- Relativamente às outras prestações de serviços, respeitam às refeições servidas às escolas, contratualizadas com o Município de Penacova.

*Paulo Simões*  
*Fátima Santos*  
*J. P. P. 2020*



## 10. Subsídios, Doações e legados à Exploração

A 31 de Dezembro de 2024 e 2025, a Entidade tinha os seguintes saldos nas rubricas de "Subsídios do estado", "Subsídios de outras entidades" e "Doações e Heranças":

Descrição	2025	2024	Varição
<b>Subsídios do Estado</b>			
<b>Centro Regional Seg Social</b>			
Creche	0,00 €	0,00 €	#DIV/0!
Centro de Dia	0,00 €	0,00 €	#DIV/0!
Apoio Domiciliário	0,00 €	0,00 €	#DIV/0!
ERPI	0,00 €	0,00 €	#DIV/0!
<b>IEFP</b>	3.504,63 €	17.836,70 €	-80,35%
<b>IAPMEI</b>	0,00 €	0,00 €	
<b>Seg Social Lay Off</b>	0,00 €	0,00 €	
<b>Seg Social Apoio família</b>	0,00 €	0,00 €	
<b>Autarquias</b>	1.035,04 €	9.872,50 €	
<b>Doações e Heranças</b>			
<b>Donativos</b>			
Donativos em numerário	4.003,19 €	3.816,12 €	4,90%
Donativos em espécie	4.601,98 €	2.352,02 €	95,66%
<b>Totais</b>	<b>13.144,84 €</b>	<b>33.877,34 €</b>	<b>-61,20%</b>

## 11. Gastos de Financiamentos Obtidos

Os encargos financeiros relacionados com empréstimos obtidos são usualmente reconhecidos como gastos à medida que são incursos.

Não existiram financiamento externos no período em análise, pelo que não existiram gastos de financiamento.

Rey  
Santos  
Fátima Santos  
J. Santos



## 12. Divulgações Exigidas por Diplomas Legais

- A Direção informa que a Entidade não apresenta dívidas ao Estado em situação de mora, nos termos do Decreto-Lei nº 534/80 de 7 de Novembro.
- Dando cumprimento ao estipulado no Decreto-lei nº 411/91, de 17 de Outubro, a Direção informa que a situação da entidade perante a Segurança Social se encontra regularizada, dentro dos prazos legalmente estipulados.
- Não existem quaisquer operações, comerciais ou financeiras, não incluídas no balanço.

## 13. Outras Informações

De forma a uma melhor compreensão das restantes demonstrações financeiras, são divulgadas as seguintes informações.

### 13.1 Resultado Líquido

O Resultado líquido do período apresenta-se positivo no valor 96.892,11€, que comparativamente, com o ano 2024, obteve uma melhoria considerável, motivado principalmente por:

- Um aumento nas mensalidades devido ao aumento da frequência em algumas respostas e à deliberação de aumento nos valores das mensalidades;
- Aumento nos valores recebidos da Segurança Social, motivado também pelo aumento da frequência nas respostas e pela revisão em alta dos acordos de cooperação;

No que respeita aos resultados por respostas sociais, verificamos que todas elas tiveram um desempenho positivo este período, quando comparado com o anterior, como pode ser visto no mapa seguinte:

Resposta Social	2025	2024	Varição
Creche	8.710,47	3.266,43	5.444,04
C Dia	5.068,61	-3.521,60	8.590,21
SAD	30.880,76	8.854,52	22.026,24
ERPI	41.043,31	25.957,61	15.085,70
Out Activid	11.188,96	4.091,17	7.097,79
Total	96.892,11	38.648,13	58.243,98

Paula  
Santos  
Fatima Santos  
J. Santos

Em 2024 a frequência média foi a seguinte:

	2025	2024
- ERPI	27 Utentes	27 Utentes;
- SAD	26 Utentes	26 Utentes;
- C Dia	26 Utentes	25 Utentes;
- Creche	24 Utentes	23 Utentes;

### 13.2 Créditos a Receber (Clientes e Utentes)

Neste período, não foram reconhecidas quaisquer perdas por imparidade.

Verificou-se um aumento nesta rubrica, devido ao reconhecimento dos valores a receber do PRR – Mobilidade Verde. A dívida de utentes manteve-se estável.

Para os períodos de 2024 e 2025 a rubrica "Clientes" encontra-se desagregada da seguinte for:

Descrição	2025	2024
<b>Clientes e Utentes c/c</b>		
Clientes	3.326,58 €	3.486,27 €
Utentes	18.280,60 €	17.170,04 €
<b>Clientes e Utentes Tit a Receber</b>		
Clientes	0,00 €	0,00 €
Utentes	0,00 €	0,00 €
<b>Clientes e Utentes factoring</b>		
Clientes	0,00 €	0,00 €
Utentes	0,00 €	0,00 €
<b>Clientes e Utentes Cobrança Duvidosa</b>		
Clientes	0,00 €	0,00 €
Utentes	0,00 €	0,00 €
<b>Total</b>	<b>21.607,18 €</b>	<b>20.974,88 €</b>

### 13.3 Depósitos Bancários e Caixa

A rubrica de "Caixa e Depósitos Bancários", a 31 de dezembro de 2024 e 2025, encontrava-se com os seguintes saldos:

Descrição	2025	2024
Caixa	740,59 €	2.042,00 €
Depósitos à Ordem	431.035,35 €	253.090,75 €
Depósitos a Prazo	0,00 €	0,00 €
<b>Total</b>	<b>431.775,94 €</b>	<b>255.132,75 €</b>

### 13.4 Outras Variações no Capital Próprio

Respeita a subsídios ao investimento contabilizados, que serão imputados aos próximos períodos, na proporção das depreciações/amortizações.

Estes valores encontram-se devidamente discriminados nos mapas de controlo de Investimentos, nos quais podemos ver os montantes de imputação de subsídios e os montantes de depreciações do investimento.

### 13.5 Rendimentos e Gastos

Os rendimentos e os gastos são contabilizados na data em que ocorrem, devendo no entanto ser imputados ao respectivo período, continuando a respeitar o princípio da especialização do período e o princípio do acréscimo.

#### 13.5.1 Fornecimento e Serviços Externos

Fornecimentos e Serviços Externos apresentam um valor total de 122.816,88€, que representa uma redução de cerca de 5,2% em relação a 2024.


As rubricas que tiveram maior variação, foram os "Trabalhos Especializados", a "Conservação e Reparação" e os "Honorários".

A repartição dos "Fornecimentos e serviços externos" nos períodos findos em 31 de dezembro de 2024 e de 2025, nas rubricas mais significativas, foi a seguinte:

Paulo Simões  
Fatime Santos  
J. Pizarro  
[Assinatura]

Descrição	2025	2024	Variação
<b>Serviços Especializados</b>	<b>47.595,04 €</b>	<b>50.830,01 €</b>	-6,36%
Trabalhos Especializados	16.658,41 €	7.342,20 €	126,89%
Publicidade e Propaganda	36,78 €	183,27 €	-79,93%
Vigilância e Segurança	1.519,41 €	7.406,63 €	-79,49%
Honorários	5.371,50 €	1.016,00 €	428,69%
Conservação e Reparação	23.719,74 €	34.591,11 €	-31,43%
Serviços Bancários	289,20 €	290,80 €	-0,55%
<b>Materiais</b>	<b>6.395,59 €</b>	<b>7.690,48 €</b>	-16,84%
Ferramentas e Utensílios	2.103,12 €	2.083,00 €	0,97%
Material de Escritório	1.733,44 €	2.279,69 €	-23,96%
Artigos para Oferta	1.028,94 €	1.731,48 €	-40,57%
Limpeza Hig e Conforto	18,92 €	10,68 €	
Outros	1.511,17 €	1.585,63 €	-4,70%
<b>Energia e Fluidos</b>	<b>59.275,73 €</b>	<b>61.196,64 €</b>	-3,14%
Combustíveis (gasóleo + gás)	36.156,26 €	39.868,25 €	-9,31%
Eletricidade	15.449,92 €	14.559,47 €	6,12%
Água	7.374,35 €	6.473,72 €	13,91%
Outros (Oxigénio)	295,20 €	295,20 €	
<b>Deslocação e Estadas</b>	<b>39,40 €</b>	<b>60,60 €</b>	
<b>Serviços Diversos</b>	<b>9.511,12 €</b>	<b>9.776,01 €</b>	-2,71%
Rendas e Alugueres	0,00 €	0,00 €	#DIV/0!
Comunicação	1.649,97 €	1.526,35 €	8,10%
Seguros	3.678,93 €	4.551,06 €	-19,16%
Contencioso e notariado	58,08 €	331,32 €	
Serviços de Hig e Limpeza	0,00 €	0,00 €	
Outros Serviços	4.124,14 €	3.367,28 €	22,48%
<b>Total FSE</b>	<b>122.816,88 €</b>	<b>129.553,74 €</b>	-5,20%

*F. Pinto  
Finanças  
Fatima Santos  
S. Pizarro*



### 13.5.2 Outros Rendimentos e Ganhos

A rubrica de "Outros rendimentos e ganhos" encontra-se dividida da seguinte forma:

Descrição	2025	2024
Rendimentos Suplementares	3.398,60 €	3.007,00 €
Descontos de Pronto Pagamento Obtidos	0,30 €	5,46 €
Recuperação de Dividas a Receber	0,00 €	0,00 €
Rendimentos e ganhos em Inventários	0,00 €	0,00 €
Rendimentos e ganhos em ativos financeiros	0,00 €	0,00 €
Rendimentos e ganhos em Inv não Financeiros	0,00 €	0,00 €
Outros rendimentos e ganhos	28.877,03 €	23.297,18 €

Dos 28.877,03€, a sua maioria respeita a imputação de subsídios para investimentos (27.017,52€), sendo o valor restante respeitante a correções exercícios anteriores (807,40€) e a outros rendimentos (1.052,11€).

### 13.6 Diferimentos

Esta rubrica é normalmente utilizada para cumprir o princípio da especialização do exercício e o princípio do acréscimo.

Neste período o valor desta rubrica é de 5.598,60€.

### 13.7 Outras Informações

A distribuição dos gastos e dos rendimentos pelas diversas respostas foi efetuada através de imputações percentuais, cuja chave de imputação tendo como base nomeadamente a frequência real das mesmas, o número de utentes comparticipados pela segurança social e/ou o volume das prestações de serviços.

Julgamos que as percentagens definidas espelham a realidade deste período, podendo as mesmas sofrer ajustamentos no decorrer do período que estamos a iniciar.

Salientamos a título informativo que não houve qualquer registo de trabalho voluntário no período além do prestado pelos Órgãos Sociais no decorrer do seu mandato.

### 13.8 Acontecimentos após data de Balanço

Não são conhecidos à data quaisquer eventos subsequentes, com impacto significativo nas Demonstrações Financeiras de 31 de dezembro de 2025.

Após o encerramento do período e até à elaboração do presente anexo, não se registaram outros factos suscetíveis de modificar a situação relevada nas contas.


As demonstrações financeiras para o período findo em 31 de dezembro de 2025, foram aprovadas em reunião de Direção.

O Contabilista-Certificado



(CC nº 39969)

A Direção



Franklin de Fomosa Simões

Fátima Margarida Rodrigues Santos

George Ellis Pires



Em 31 de Dezembro de 2025

UNIDADE MONETÁRIA (1)

RUBRICAS	NOTAS	DATAS		Variância
		31 Dez 2025	31 Dez 2024	
<b>ATIVO</b>				
<b>Ativo</b>				
<b>Ativo não corrente</b>				
Ativos fixos tangíveis		867.622,40	908.016,22	-4,45%
Investimentos financeiros		4.441,90	4.441,90	0,00%
		<b>872.064,30</b>	<b>912.458,12</b>	<b>-4,43%</b>
<b>Ativo corrente</b>				
Inventários		5.687,88	9.484,20	-40,03%
Créditos a receber		59.461,48	39.609,94	50,12%
Estado e outros entes públicos		2.104,22	1.772,30	18,73%
Fundadores/Beneméritos/Patrocinadores/Doadores/Associados/Membros		728,00	961,00	-24,25%
Diferimentos		5.598,60	5.645,11	-0,82%
Caixa e depósitos bancários		431.775,94	255.132,75	69,24%
		<b>505.356,12</b>	<b>312.605,30</b>	<b>61,66%</b>
<b>Total do Ativo</b>		<b>1.377.420,42</b>	<b>1.225.063,42</b>	<b>12,44%</b>
<b>FUNDOS PATRIMONIAIS E PASSIVO</b>				
<b>Fundos Patrimoniais</b>				
Resultados transitados		484.674,20	446.026,07	8,66%
Outras variações nos fundos patrimoniais		608.944,07	563.461,59	8,07%
Resultado líquido do período		96.892,11	38.648,13	150,70%
<b>Total dos fundos patrimoniais</b>		<b>1.190.510,38</b>	<b>1.048.135,79</b>	<b>13,58%</b>
<b>Passivo</b>				
<b>Passivo não corrente</b>				
		<b>0,00</b>	<b>0,00</b>	<b>0,00%</b>
<b>Passivo corrente</b>				
Fornecedores		24.810,90	24.978,10	-0,67%
Estado e outros entes públicos		16.227,65	16.176,93	0,31%
Outros passivos correntes		145.871,49	135.772,60	7,44%
		<b>186.910,04</b>	<b>176.927,63</b>	<b>5,64%</b>
<b>Total do Passivo</b>		<b>186.910,04</b>	<b>176.927,63</b>	<b>5,64%</b>
<b>Total dos Fundos Patrimoniais e do Passivo</b>		<b>1.377.420,42</b>	<b>1.225.063,42</b>	<b>12,44%</b>

(1) - Euro

A Direção

Francisco de Sousa Simões  
Fátima Margarida Soares Santos  
João A. S. Lizeo

O Contabilista Certificado

(CC nº 39969)



Centro  
Social  
Paroquial  
de Lorvão

## Demonstração dos Resultados por Naturezas


Em 31 de Dezembro de 2025

UNIDADE MONETÁRIA (1)


RENDIMENTOS E GASTOS	NOTAS	PERÍODOS		Variância
		2025	2024	
Vendas e serviços prestados		1.073.995,35	955.516,02	12,40%
Subsídios, doações e legados à exploração		13.144,84	32.977,34	-60,14%
Custo das mercadorias vendidas e das matérias consumidas		-167.189,41	-152.106,52	-9,92%
Fornecimentos e serviços externos		-122.816,88	-129.553,74	5,20%
Gastos com o pessoal		-689.144,57	-646.839,94	-6,54%
Outros rendimentos e ganhos		32.275,93	26.309,64	22,68%
Outros gastos e perdas		-1.131,28	-885,74	-27,72%
<b>Resultado antes de depreciações, gastos de financiamento e impostos</b>		<b>139.133,98</b>	<b>85.417,06</b>	62,89%
Gastos/reversões de depreciação e de amortização		-42.241,87	-46.768,93	9,68%
<b>Resultado operacional (antes de gastos de financiamento e impostos)</b>		<b>96.892,11</b>	<b>38.648,13</b>	150,70%
Juros e rendimentos similares obtidos		0,00	0,00	0,00%
Juros e gastos similares suportados		0,00	0,00	0,00%
<b>Resultados antes de impostos</b>		<b>96.892,11</b>	<b>38.648,13</b>	150,70%
Imposto sobre o rendimento do período		0,00	0,00	0,00%
<b>Resultado líquido do período</b>		<b>96.892,11</b>	<b>38.648,13</b>	150,70%

(1) - Euro

A Direção

  
Francisco da Fonseca Simões  
Fátima Margarida Lopes Santos  
José Alberto Simões

O Contabilista Certificado

  
(CC nº 39969)



Demonstração dos Resultados por Funções

Resposta Social - ERPI

Em 31 de Dezembro de 2025

UNIDADE MONETÁRIA (1)

RUBRICAS	NOTAS	PERÍODOS		Variância
		2025	2024	
Vendas e serviços prestados		468.275,92	419.752,02	11,56%
Custo das vendas e dos serviços prestados		-378.933,99	-369.550,82	-2,54%
<b>Resultado bruto</b>		<b>89.341,93</b>	<b>50.201,20</b>	<b>77,97%</b>
Outros Rendimentos		17.119,37	38.854,94	-55,94%
Gastos de distribuição		0,00	0,00	0,00%
Gastos administrativos		-64.462,96	-62.823,61	-2,61%
Gastos de investigação e desenvolvimento		0,00	0,00	0,00%
Outros gastos		-955,03	-274,92	-247,38%
<b>Resultado operacional (antes de gastos de financiamento e impostos)</b>		<b>41.043,31</b>	<b>25.957,61</b>	<b>58,12%</b>
Gastos de financiamento		0,00	0,00	0,00%
<b>Resultados antes de impostos</b>		<b>41.043,31</b>	<b>25.957,61</b>	<b>58,12%</b>
Imposto sobre o rendimento do período		0,00	0,00	0,00%
<b>Resultado líquido do período</b>		<b>41.043,31</b>	<b>25.957,61</b>	<b>58,12%</b>

(1) - Euro

Resposta Social - Centro de Dia


Em 31 de Dezembro de 2025


UNIDADE MONETÁRIA (1)

RUBRICAS	NOTAS	PERÍODOS		Variância
		2025	2024	
Vendas e serviços prestados		146.921,63	134.478,34	9,25%
Custo das vendas e dos serviços prestados		-111.402,22	-106.051,97	-5,04%
<b>Resultado bruto</b>		<b>35.519,41</b>	<b>28.426,37</b>	<b>24,95%</b>
Outros Rendimentos		6.277,57	5.072,38	23,76%
Gastos de distribuição		0,00	0,00	0,00%
Gastos administrativos		-36.649,02	-36.951,35	0,82%
Gastos de investigação e desenvolvimento		0,00	0,00	0,00%
Outros gastos		-79,35	-69,00	-15,00%
<b>Resultado operacional (antes de gastos de financiamento e impostos)</b>		<b>5.068,61</b>	<b>-3.521,60</b>	<b>243,93%</b>
Gastos de financiamento		0,00	0,00	0,00%
<b>Resultados antes de impostos</b>		<b>5.068,61</b>	<b>-3.521,60</b>	<b>243,93%</b>
Imposto sobre o rendimento do período		0,00	0,00	0,00%
<b>Resultado líquido do período</b>		<b>5.068,61</b>	<b>-3.521,60</b>	<b>243,93%</b>

(1) - Euro

A Direção

  
\_\_\_\_\_  
Franklin de Fomoso Simões  
Fátima Roque de Moraes Santos  
João Carlos Pires

  
\_\_\_\_\_  
( CC nº 39969)



**Demonstração dos Resultados por Funções**

Resposta Social - Serviço de Apoio Domiciliário

**Em 31 de Dezembro de 2025**

UNIDADE MONETÁRIA (1)

RUBRICAS	NOTAS	PERÍODOS		Variância
		2025	2024	
Vendas e serviços prestados		223.495,61	192.721,59	15,97%
Custo das vendas e dos serviços prestados		-168.438,12	-150.541,37	-11,89%
<b>Resultado bruto</b>		<b>55.057,49</b>	<b>42.180,22</b>	30,53%
Outros Rendimentos		8.190,43	6.211,48	31,86%
Gastos de distribuição		0,00	0,00	0,00%
Gastos administrativos		-32.287,81	-39.468,18	18,19%
Gastos de investigação e desenvolvimento		0,00	0,00	0,00%
Outros gastos		-79,35	-69,00	-15,00%
<b>Resultado operacional (antes de gastos de financiamento e impostos)</b>		<b>30.880,76</b>	<b>8.854,52</b>	248,76%
Gastos de financiamento		0,00	0,00	0,00%
<b>Resultados antes de impostos</b>		<b>30.880,76</b>	<b>8.854,52</b>	248,76%
Imposto sobre o rendimento do período		0,00	0,00	0,00%
<b>Resultado líquido do período</b>		<b>30.880,76</b>	<b>8.854,52</b>	248,76%

(1) - Euro

Resposta Social - Creche

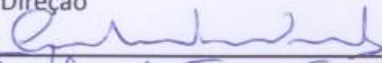
**Em 31 de Dezembro de 2025**


UNIDADE MONETÁRIA (1)

RUBRICAS	NOTAS	PERÍODOS		Variância
		2025	2024	
Vendas e serviços prestados		152.861,26	136.917,10	11,65%
Custo das vendas e dos serviços prestados		-127.994,41	-117.973,50	-8,49%
<b>Resultado bruto</b>		<b>24.866,85</b>	<b>18.943,60</b>	31,27%
Outros Rendimentos		3.721,76	3.459,73	7,57%
Gastos de distribuição		0,00	0,00	0,00%
Gastos administrativos		-19.860,89	-19.101,69	-3,97%
Gastos de investigação e desenvolvimento		0,00	0,00	0,00%
Outros gastos		-17,25	-35,21	51,01%
<b>Resultado operacional (antes de gastos de financiamento e impostos)</b>		<b>8.710,47</b>	<b>3.266,43</b>	166,67%
Gastos de financiamento		0,00	0,00	0,00%
<b>Resultados antes de impostos</b>		<b>8.710,47</b>	<b>3.266,43</b>	166,67%
Imposto sobre o rendimento do período		0,00	0,00	0,00%
<b>Resultado líquido do período</b>		<b>8.710,47</b>	<b>3.266,43</b>	166,67%

(1) - Euro

A Direção

  
António da Fonseca Simões  
Fátima Margarida Torres Santos  
João Al. do Lizco

  
(CC nº 39969)



## Demonstração dos Resultados por Funções

Outras Actividades


Em 31 de Dezembro de 2025

UNIDADE MONETÁRIA (1)


RUBRICAS	NOTAS	PERÍODOS		Variância
		2025	2024	
Vendas e serviços prestados		82.440,93	71.646,97	15,07%
Custo das vendas e dos serviços prestados		-69.565,24	-54.828,80	-26,88%
<b>Resultado bruto</b>		<b>12.875,69</b>	<b>16.818,17</b>	-23,44%
Outros Rendimentos		10.111,64	5.688,45	77,76%
Gastos de distribuição		0,00	0,00	0,00%
Gastos administrativos		-11.798,07	-17.977,84	34,37%
Gastos de investigação e desenvolvimento		0,00	0,00	0,00%
Outros gastos		-0,30	-437,61	99,93%
<b>Resultado operacional (antes de gastos de financiamento e impostos)</b>		<b>11.188,96</b>	<b>4.091,17</b>	173,49%
Gastos de financiamento		0,00	0,00	0,00%
<b>Resultados antes de impostos</b>		<b>11.188,96</b>	<b>4.091,17</b>	173,49%
Imposto sobre o rendimento do período		0,00	0,00	0,00%
<b>Resultado líquido do período</b>		<b>11.188,96</b>	<b>4.091,17</b>	173,49%

(1) - Euro

A Direção

  
\_\_\_\_\_  
Franklin da Fonseca Simões  
\_\_\_\_\_  
Fatima Regeneria Marques Santos  
\_\_\_\_\_  
\_\_\_\_\_  
\_\_\_\_\_  
\_\_\_\_\_  
\_\_\_\_\_

O Contabilista Certificado

  
\_\_\_\_\_  
(CC nº 39969)



Demonstração dos Fluxos de Caixa

Em 31 de Dezembro de 2025

UNIDADE MONETÁRIA (1)

RUBRICAS	NOTAS	DATAS		
		2025	2024	Variância
<b>Fluxo de caixa das atividades operacionais - método direto</b>				
Recebimentos de clientes e utentes		600.297,53	532.975,49	12,63%
Pagamentos de bolsas		-279,87	0,00	0,00%
Pagamentos a fornecedores		-291.798,45	-286.665,85	-1,79%
Pagamentos ao pessoal		-675.791,76	-615.056,34	-9,87%
Caixa gerada pelas operações		-367.572,55	-368.746,70	0,32%
Outros recebimentos/pagamentos		500.732,65	461.395,79	8,53%
Fluxos de caixa das atividades operacionais (1)		133.160,10	92.649,09	43,73%
<b>Fluxos de caixa das atividades de investimento</b>				
<b>Pagamentos respeitantes a:</b>				
Ativos fixos tangíveis		-2.016,91	-820,57	-145,79%
<b>Recebimentos provenientes de:</b>				
Subsídios ao investimento		45.500,00	0,00	0,00%
Fluxos de caixa das atividades de investimento (2)		43.483,09	-820,57	5.399,13%
<b>Fluxos de caixa das atividades de financiamento</b>				
<b>Recebimentos provenientes de:</b>				
<b>Pagamentos respeitantes a:</b>				
Fluxo de caixa das atividades de financiamento (3)		0,00	0,00	0,00%
<b>Variação de caixa e seus equivalentes (1+2+3)</b>		<b>176.643,19</b>	<b>91.828,52</b>	92,36%
<b>Efeito das diferenças de câmbio</b>		<b>0,00</b>	<b>0,00</b>	0,00%
<b>Caixa e seus equivalentes no início de período</b>		<b>255.132,75</b>	<b>163.304,23</b>	56,23%
<b>Caixa e seus equivalentes no fim de período</b>		<b>431.775,94</b>	<b>255.132,75</b>	69,24%

(1) - Euro

A Direção

Francisco de Figueiras Simões  
Fátima Rogério de Marques Santos  
João Elísio Pires

O Contabilista Certificado

( CC nº 39969 )



# Demonstração das Alterações nos Fundos Próprios

## Demonstração das Alterações nos Fundos Próprios no período 2024

UNIDADE MONETÁRIA: Euros

Descrição	NOTAS	Fundos Patrimoniais atribuídos aos instituidores da entidade-mãe										Total			
		Fundos	Excedentes técnicos	Reservas	Resultados transferidos	Excedentes de revalorização	Outras variações nos fundos patrimoniais	Resultado líquido do período	Reservas	Excedentes técnicos	Resultados transferidos		Excedentes de revalorização		
POSICÃO NO INÍCIO DO PERÍODO 2024		0,00	0,00	0,00	443.434,14	0,00	562.979,11	2.591,93	1.025.005,18						
ALTERAÇÕES NO PERÍODO		0,00	0,00	0,00	2.591,33	0,00	-19.517,52	-2.591,93	-19.517,52						
RESULTADO LÍQUIDO DO PERÍODO															38.648,13
RESULTADO EXTENSIVO															38.648,13
OPERAÇÕES COM INSTITUIÇÕES NO PERÍODO		0,00	0,00	0,00	0,00	0,00	0,00	0,00	0,00	0,00	0,00	0,00	0,00	0,00	0,00
POSICÃO NO FIM DO ANO 2024		0,00	0,00	0,00	446.026,07	0,00	563.461,59	38.648,13	1.048.135,79						

## Demonstração das Alterações nos Fundos Próprios no período 2025

UNIDADE MONETÁRIA: Euros

Descrição	NOTAS	Fundos Patrimoniais atribuídos aos instituidores da entidade-mãe										Total			
		Fundos	Excedentes técnicos	Reservas	Resultados transferidos	Excedentes de revalorização	Outras variações nos fundos patrimoniais	Resultado líquido do período	Reservas	Excedentes técnicos	Resultados transferidos		Excedentes de revalorização		
POSICÃO NO INÍCIO DO PERÍODO 2025		0,00	0,00	0,00	446.026,07	0,00	563.461,59	38.648,13	1.048.135,79						
ALTERAÇÕES NO PERÍODO		0,00	0,00	0,00	38.648,13	0,00	45.482,78	-38.648,13	45.482,78						
RESULTADO LÍQUIDO DO PERÍODO															96.892,11
RESULTADO EXTENSIVO															96.892,11
OPERAÇÕES COM INSTITUIÇÕES NO PERÍODO		0,00	0,00	0,00	0,00	0,00	0,00	0,00	0,00	0,00	0,00	0,00	0,00	0,00	0,00
POSICÃO NO FIM DO ANO 2025		0,00	0,00	0,00	484.674,20	0,00	608.944,07	38.648,13	1.190.510,38						

A Direção

O Contabilista Certificado

(CC nº 39969)

*Trançinês de Sousa Duro*  
*Alfama Vaqueiros Marques Santos*  
*orge Almeida Figueira*

MAPA DE CONTROLO DO(S) SUBSÍDIOS PARA INVESTIMENTO(S)

ANEXO OBRIGATORIO

CG

Conta de Gerência das Instituições Particulares de Solidariedade Social

Ano

NISS

NIPC

2025

20006238636

502545852

Nome da IPSS:

Centro Social Paroquial de Lorvão

Contas	Descrições	Ano Início Utilização Invest.º	Valor Total por entidade e emprend.º	Taxa de Amort.	Valores anuais das reduções e das amortizações			Saldo Valor Liq. Ano N-1	Movimentos do ano			Saldo Valor Liq. Ano N		
					1º ao 3º	4º e 5º	6º ano		7º ao 50º	A Débito			A Crédito	
										Out Debitos	Recebiment.		Out Creditos	
<b>593</b>	<b>Creche e CD Lorvão</b>													
59321	Subsídios													
593211	Seg Social - Pares													
5932111	Creche / Centro de Dia de Lorvão													
59321111	Activo Fixo Tangíveis		411.987,40 €					259.495,57 €	0,00 €	0,00 €	0,00 €	251.255,77 €		
59321112	Infraestruturas		28.948,22 €					0,00 €	0,00 €	0,00 €	0,00 €	0,00 €		
5932112	Equipamento													
59321121	Activo Fixo Intangíveis		18.727,00 €					0,00 €	0,00 €	0,00 €	0,00 €	0,00 €		
59321122	Projectos		7.491,00 €					0,00 €	0,00 €	0,00 €	0,00 €	0,00 €		
59321122	Fiscalização													
59322	Município de Penacova													
593221	Creche e CD Lorvão		180.351,40 €					110.977,40 €	0,00 €	0,00 €	0,00 €	107.370,32 €		
59323	Freguesia do Lorvão													
593231	Creche e CD Lorvão		10.000,00 €					6.153,29 €	0,00 €	0,00 €	0,00 €	5.953,25 €		
	<b>Total Subsídios - Construção Sede</b>		657.505,02 €					376.626,26 €	0,00 €	0,00 €	0,00 €	364.579,34 €		
<b>4</b>	<b>Investimento</b>													
43	Activo Fixo Tangíveis													
4332	Edifícios													
433211	Creche e CD Lorvão	2009	732.018,18 €	2%	14.640,36 €	14.640,36 €	14.640,36 €	465.051,90 €	14.640,36 €	14.640,36 €	0,00 €	450.411,54 €		
4333	Equipam Básico	2009	107.791,85 €	16,66%	17.958,12 €	17.958,12 €	17.958,12 €	0,00 €	17.958,12 €	17.958,12 €	0,00 €	0,00 €		
4335	Equipam Administ	2009	2.694,88 €	16,66%	448,97 €	448,97 €	448,97 €	0,00 €	448,97 €	448,97 €	0,00 €	0,00 €		
4335	Equipam Informat	2009	2.566,75 €	20%	513,35 €	513,35 €	513,35 €	0,00 €	513,35 €	513,35 €	0,00 €	0,00 €		
	<b>Total Investimento - Construção Sede</b>		845.071,66 €					465.051,90 €				450.411,54 €		

A Direcção

*Carolina da Fonseca Simões*  
*Fátima Rodrigues Marques Santos*  
*10/01/2020*

O Contabilista Certificado

(CC nº 39969)



MAPA DE CONTROLO DO(S) SUBSÍDIOS PARA INVESTIMENTO(S)

ANEXO OBRIGATÓRIO

CG

Conta de Gerência das Instituições  
Particulares de Solidariedade Social

Ano 2025  
NISS 20006238636  
NIPC 502545852

Nome da IPSS:

Centro Social Paroquial  
de Lorvão

Contas	Descrições	Ano Início Utilização Invest.º	Valor Total por entidade e emprend.º	Taxa de Amort.	Valores anuais das reduções e das amortizações			Saldo Valor Liq. Ano N-1	Movimentos do ano			Saldo Valor Liq. Ano N		
					1º ano	2º e 5º	6º ano		7º ao 50º	A Débito			A Crédito	
										Out Debitos	Recebiment		Out Creditos	
593	Construção do Lar Subsídios PRODER													
5933	Ampliação Construção do Lar	2013	145.528,90 €				110.041,49 €	2.858,28 €		0,00 €		107.183,21 €		
59322	Município Penacova Ampliação Construção do Lar	2013	74.366,58 €				57.262,63 €	1.487,28 €		0,00 €		55.775,35 €		
	Total Subsídios - Ampliação para Lar		219.895,48 €				167.304,12 €	4.345,56 €		0,00 €		162.958,56 €		
4	Investimento													
4332	Edifícios e Outras Construções													
433212	Lar de idosos	2013	367.307,34 €	2%	3.673,07 €	7.346,15 €	7.346,15 €	7.346,15 €				275.480,50 €		
	Total Investimento - Ampliação para Lar		367.307,34 €				282.826,65 €					275.480,50 €		

A Direção

*[Handwritten signature]*  
 António de Sousa Simões  
 António Vargues de Moraes Santos  
 Jorge M. S. Pires

O Contabilista Certificado

*[Handwritten signature]*

(CC nº 39969)

**MAPA DE CONTROLO DO(S) SUBSÍDIOS PARA INVESTIMENTO(S)**

ANEXO OBRIGATORIO

**CG**

 Conta de Gerência das Instituições  
Particulares de Solidariedade Social

 Ano 2025  
NISS 20006238636  
NIPC 502545852

**Nome da IPSS:**

 Centro Social Paroquial  
de Lorvão

Contas	Descrições	Ano início Utilização Invest.º	Valor Total por entidade e emprend.º	Taxa de Amort.	Valores anuais das reduções e das amortizações				Saldo Valor Liq. Ano N-1	Movimentos do ano			Saldo Valor Liq. Ano N	
					1º	2º e 5º	6º ano	7º ao 50º		A Débito		A Crédito		
										Out Debitos	P/a 7883	Recebiment		Out Creditos
<b>PRR - Mobilidade Verde Social</b>														
593	Subsidios													
59361	PRR - Mobilidade Verde	2022	25.000,00 €					19.531,21 €	3.125,04 €	0,00 €			16.406,17 €	
59362	PRR - Mobilidade Verde - 411	2026	40.000,00 €										40.000,00 €	
59363	PRR - Mobilidade Verde - 137	2026	25.000,00 €										25.000,00 €	
	<b>Total Subsidios</b>		90.000,00 €					19.531,21 €	3.125,04 €	0,00 €			81.406,17 €	
4	Investimento													
43342	Veiculos Mistos													
	Viatura ComercialEléctrica		32.785,50 €	13%	3.073,59 €		4.098,19 €	25.613,72 €					21.515,53 €	
	<b>Total Investimento</b>		32.785,50 €					25.613,72 €					21.515,53 €	

A Direção

  
 Francisco de Jesus e Sousa  
 Diretor Regional de Trabaxes Sociais  
 IRRS AL. 500 P. 1.º e 2.º

O Contabilista Certificado

  
 (CC nº 39969)